

Motoazada para uso intensivo


102 S



Diseñada para particulares que deben roturar y escardar huertos domésticos de tamaño mediano, son una ayuda importante para la economía de trabajo.



Doble palanca de mando de uso sencillo para la marcha adelante y la marcha atrás.



Manillar con regulación horizontal y vertical para trabajar en la postura correcta.



La transmisión de correa con cadena en baño de aceite garantiza la máxima fiabilidad.

Alimentación	Motor marca/modelo		Cilindrada	Potencia*	Arranque	
					autorretráctil	eléctrico
gasoline	POWERED by HONDA	GP 160 OHV	163 cm ³	4,8 HP	•	
gasoline	POWERED by HONDA	GX 160 OHV	163 cm ³	4,8 HP	•	
gasoline	Emak	K 800 H OHV	182 cm ³	5,7 HP	•	
gasoline		série 950 OHV	208 cm ³	6,1 HP	•	

* Los datos de potencia de los motores se refieren a los valores declarados por los respectivos fabricantes, han sido calculados según normas específicas de medición (SAE J1940, SAE J1349 e ISO 1585) y pueden ser modificados sin previo aviso.


Detalle de accesorios



Par de ruedas laterales de desplazamiento
Código 68600001



Surcador regulable
Código 68600006



Par de ruedas metálicas
Ø 280x50 mm
Código L0065000



Cambio/ Velocidad (km/h):

2 velocidades (1 adelante + 1 atrás)

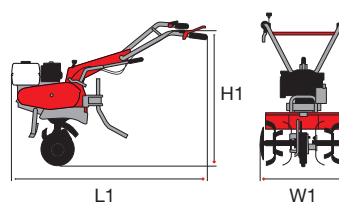
Velocidades (km/h):

8,00 **1** **1R** 3,60

Vueltas de fresa con motor 3600 rpm

140 **1** **1R** 61

Dimensiones (mm)



L1	1450
H1	1000
W1	600-800

Transmisión	de cadena
Embrague	de correa con tensor
Manillar	con regulación vertical y horizontal
Fresa	80 cm con discos laterales de protección
Toma de fuerza	no
Espolón	sí
Enganche de remolque	sí
Rueda de transporte	sí
Peso	65 kg