

Motocultivador para uso privado

BRIK 3



Diseñada para particulares exigentes que cultivan huertos domésticos, esta máquina ofrece la mejor combinación de funcionalidad, facilidad de uso y seguridad.



Mando de activación de la toma de fuerza directamente en el manillar.



Manillar regulable vertical y horizontalmente, reversible a 180°, con dispositivo antivibración para un uso más cómodo.



Manillar montado sobre soportes antivibración.

Alimentación	Motor marca/modelo		Cilindrada	Potencia*	Arranque	
					autorretráctil	eléctrico
	POWERED BY HONDA	GX 200 OHV	196 cm ³	5,5 HP	•	

* Los datos de potencia de los motores se refieren a los valores declarados por los respectivos fabricantes, han sido calculados según normas específicas de medición (SAE J1940, SAE J1349 e ISO 1585) y pueden ser modificados sin previo aviso.

Detalle de accesorios



Fresa Ø 280, 60-50-(35) cm
12 cuchillas
conexión para **QuickFit**
(reducible 35 cm con kit
L0116300)
Código **69219018A**



Surcador retrofresa
Código **L0050600**



Enganche de remolque
Código **L0060900**



VERSIÓN MOTOCULTIVADORA

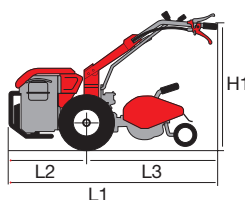
Cambio/ Velocidad (km/h):

4 velocidades (2 adelante + 2 atrás) con ruedas 4.00-8"

Velocidades (km/h):

1,18	1	1R	1,18
3,18	2	2R	3,18

Dimensiones (mm)



L1	1440
L2	470
L3	970
H1	275-1090
W1	400-430
W2	350-600

VERSIÓN SEGADORA

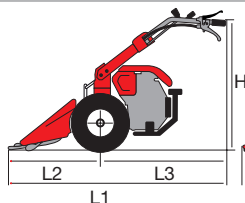
Cambio/ Velocidad (km/h):

4 velocidades (2 adelante + 2 atrás) con ruedas 4.00-8"

Velocidades (km/h):

1,18	1	1R	1,18
3,18	2	2R	3,18

Dimensiones (mm)



L1	1465
L2	600
L3	865
H1	390-1195
W1	400-430
W2	900-1117

Transmisión	de engranajes en baño de aceite
Embrague	multidisco en seco
Manillar	regulable vertical y horizontalmente, reversible a 180°, con dispositivo antivibración
Inversor de marcha	sí, con palanca de cambio
Diferencial	no
Frenos	no
Toma de fuerza	independiente de 1004 r/min
Conexión de accesorios	QuickFit de serie integrado
Enganche de remolque	opcional
Capó	sí
Peso	90 kg (con motor diésel, fresa y ruedas)

Accesorios













BRIK 3

Accesorio		Opcional accesorio		
Fresas				
 <p>Fresa Ø 280, 50-(35) cm 12 cuchillas conexión para QuickFit (reducible 35 cm con kit L0116300)</p>	69219019A	 <p>Rueda de sostén</p>	Z0020368	
		 <p>Surcador retrofresa</p>	L0050600	
 <p>Fresa Ø 280, 60-50-(35) cm 12 cuchillas conexión para QuickFit (reducible 35 cm con kit L0116300)</p>	69219018A	 <p>Rueda de sostén</p>	Z0020368	
		 <p>Surcador retrofresa</p>	L0050600	
Ruedas de goma				
 <p>Par de ruedas de goma 4.00x8" Disco fijo Conexión rápida</p>	69209020A	 <p>Par de cadenas para nieve</p>	L1055015	
		 <p>Par de espaciadores L 100 mm</p>	69209096	
 <p>Par de ruedas de goma 4.00x10" Disco regulable (precisa espaciadores L0121700)</p>	69209004B	 <p>Par de cadenas para nieve</p>	L0021600	
		 <p>Par de lastres de 15 kg</p>	69209099	
 <p>Par de ruedas de goma 16-6.50x8" Disco fijo (precisa espaciadores L0121700)</p>	69209012A			
Ruedas metálicas				
 <p>Par de ruedas metálicas Ø 370 mm</p>	L0051200			
Enganche de remolque				
 <p>Enganche de remolque</p>	L0060900			
Portaherramientas regulable				
 <p>Portaherramientas regulable (precisa gancho de remolque L0060900)</p>	L0103400	 <p>Arado de una reja</p>	L0100000	
		 <p>Surcador</p>	L0103200	



Accesorios

Accesorio		Opcional accesorio			
Movimientos y lastrones					
	Movimiento mecánico	69229027		0,95 m Lastrón completo central Dientes semi-tupidos	69229084
		Movimiento en baño de aceite	69229032		1,15 m Lastrón completo central Dientes semi-tupidos
				0,95 m Lastrón completo central Dientes especiales	69229068
				1,15 m Lastrón completo central Dientes especiales	69229069
				1,22 m Lastrón completo central ESM "UNIVERSAL" (precisa kit L0058900)	69229036
				1,02 m Lastrón completo central ESM "KOMUNAL" (precisa kit L0058900)	L0066900
				1,22 m Lastrón completo central ESM "KOMUNAL" (precisa kit L0058900)	69229037
				Lastre para movimiento mecánico	L0105500
				Lastre para movimiento en baño de aceite	L0105700
				Zapatas eje hilera para lastrón con dientes semi- tupidos	69229064
Escoba frontal					
	Escoba L 80-Ø 35 cm Regulación horizontal y vertical	L0070000			